

Idinio

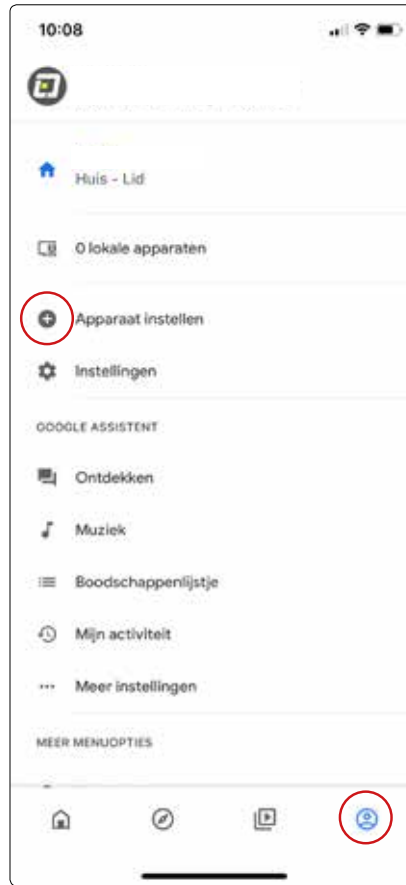
With: Google home app.





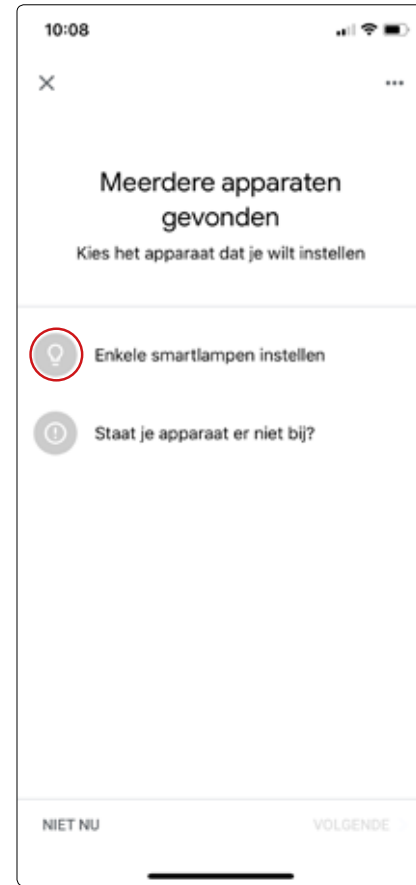
1.

- Open de Google home app.
- Öffnen Sie die Google Home App
- Open the Google home App



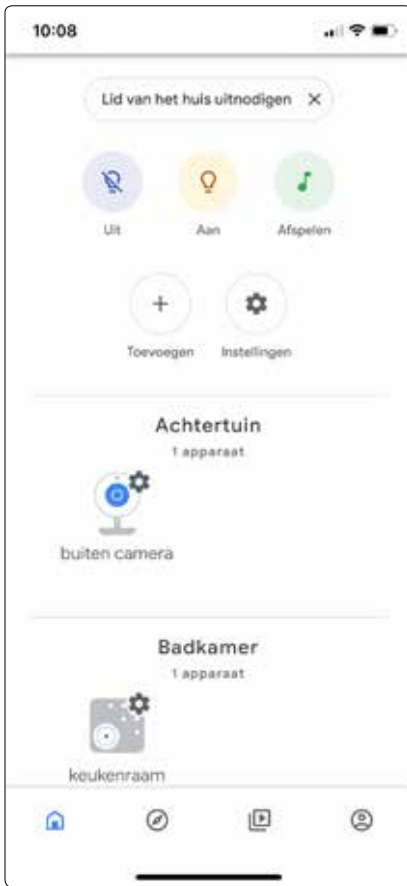
2.

- Ga naar accountinstellingen.
- Gehen Sie zu den Kontoinstellungen
- Go to account settings



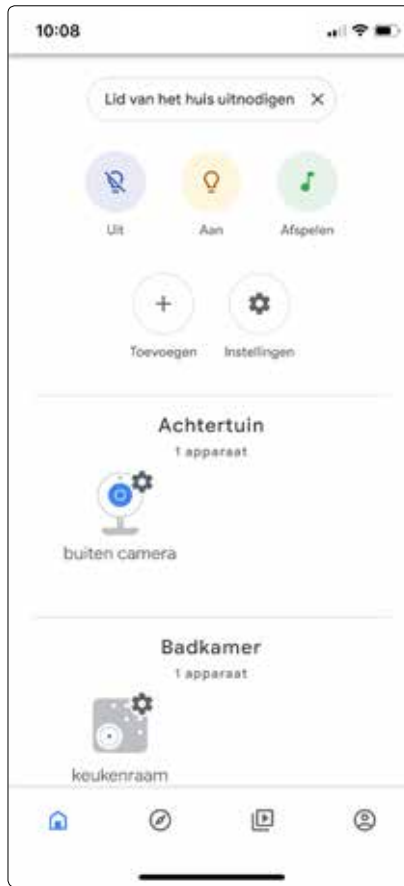
3.

- Zoek de smart producten
- Suchen Sie nach den intelligenten Produkten
- Search for the smart products



4.

- Voeg de gevonden producten toe in het Google home overzicht
- Fügen Sie die in der Google-Home übersicht gefundenen Produkte hinzu
- Add the products found in the Google home overview



*5.

- De producten zijn nu bedienbaar via Google Assistant
- * Die Produkte können jetzt über Google Assistant
- * The products can now be operated via Google Assistant

* Indien in bezit van Google Assistant
 * Wenn Sie im Besitz von Google Assistant sind
 * If in possession of Google Assistant